

INTERRAIL

Descubriendo rincones inexplorados



Pozuelo
de Alarcón
AYUNTAMIENTO



¿Qué es Interrail?

Un billete de tren que te permite viajar durante un tiempo determinado por 33 países con 35 compañías diferentes de trenes y ferrys.

¡No es un viaje organizado pero sí un billete que te permite configurar tu viaje como quieras!

Las posibilidades de hacerlo a tu gusto son infinitas.



¡Interrail para ciudadanos europeos y Eurail para los demás!

Diferentes tipos de pase



01. GLOBAL PASS

PASE FLEXIBLE

Hay que elegir el tiempo que quieres viajar y cuantos viajes vas a realizar.

Ejemplo, un mes, 7 viajes.

PASE CONTINUO

Trenes ilimitados durante un tiempo elegido.

Ejemplo: Ilimitados un mes.

02. PASE DE UN PAIS

Tienes 30 Pases Interrail de Un País entre los que elegir. ¿Adónde vas a ir?



Italia



Suiza

¿Cómo organizarlo?

- Lo primero es ponerse de acuerdo en qué sitios se quieren ver sí o sí.
- Escoger el lugar desde donde salir.
- Abrir un Word con las fechas del viaje para poder apuntar todo aquello relevante de cada día (alojamiento, horario de salidas de trenes...)
- La APP de Interrail y su web os pueden ayudar a organizar el recorrido.
- No olvides buscar alojamiento en las ciudades por las que vais a pasar. Igual te conviene visitar la web de Hostelling internacional por si puedes ahorrarte unos eurillos.



¿Cómo buscar los trenes?

- **Entra en la APP de Interrail.**
- **Algunos países aparecen en la APP y en otros tienes que buscar en las compañías ferroviarias correspondientes.**
- **En algunos trenes podrás acceder sin reserva previa, solamente comprobando sus horarios.**
- **En otros trenes tendrás obligatoriamente que reservar y pagar.**



¡CURIOSIDAD! ¡La APP tiene un apartado para ver cuanto tiempo hemos estado en el tren y cuantos trenes hemos cogido!

Otro recurso interesante para buscar trenes



[Billetes y ofertas](#)

[Información y servicios](#)

[Trenes](#)

[Mis viajes](#)





¿Cómo funciona el pase?

- Elegir físico o digital (recibirás unos códigos para incluir en la APP).
- El pase digital debes activarlo cuando vayas a coger un tren, gracias a un código QR que deberás presentar al revisor.
- En el pase físico tendrás que marcar el día en el que viajas.
- Importante ir siempre con batería externa.
- Se puede salir desde tu propio país con el pase Global, no como antes, pero no permite viajar por tu propio país

¿Cómo es un billete de Interrail?



VALID: 28/12/2021 - 27/02/2022

FULL NAME: VANESSA GREEN
COUNTRY: THE NETHERLANDS
PASS-/ID-NR: *****
DATE OF BIRTH: 04/02/1988

DATE	TIME	FROM	→ TO	DATE	TIME	CLASS										
		INTERRAIL GLOBAL PASS FLEXI														
15 DAYS/02 MONTHS		TRAVEL CALENDAR BELOW MUST BE FILLED IN:														
		1.	2.	3.	4.	5.	6.	7.	8.	9.	10.	11.	12.	13.	14.	15.
DAY:		31	04	05												
MONTH:		10	11	11												

VALID: ALL COMPANIES PARTICIPATING IN INTERRAIL
ADULT ONLY VALID WITH PASSPORT/ID AND COVER

NOT FOR SALE



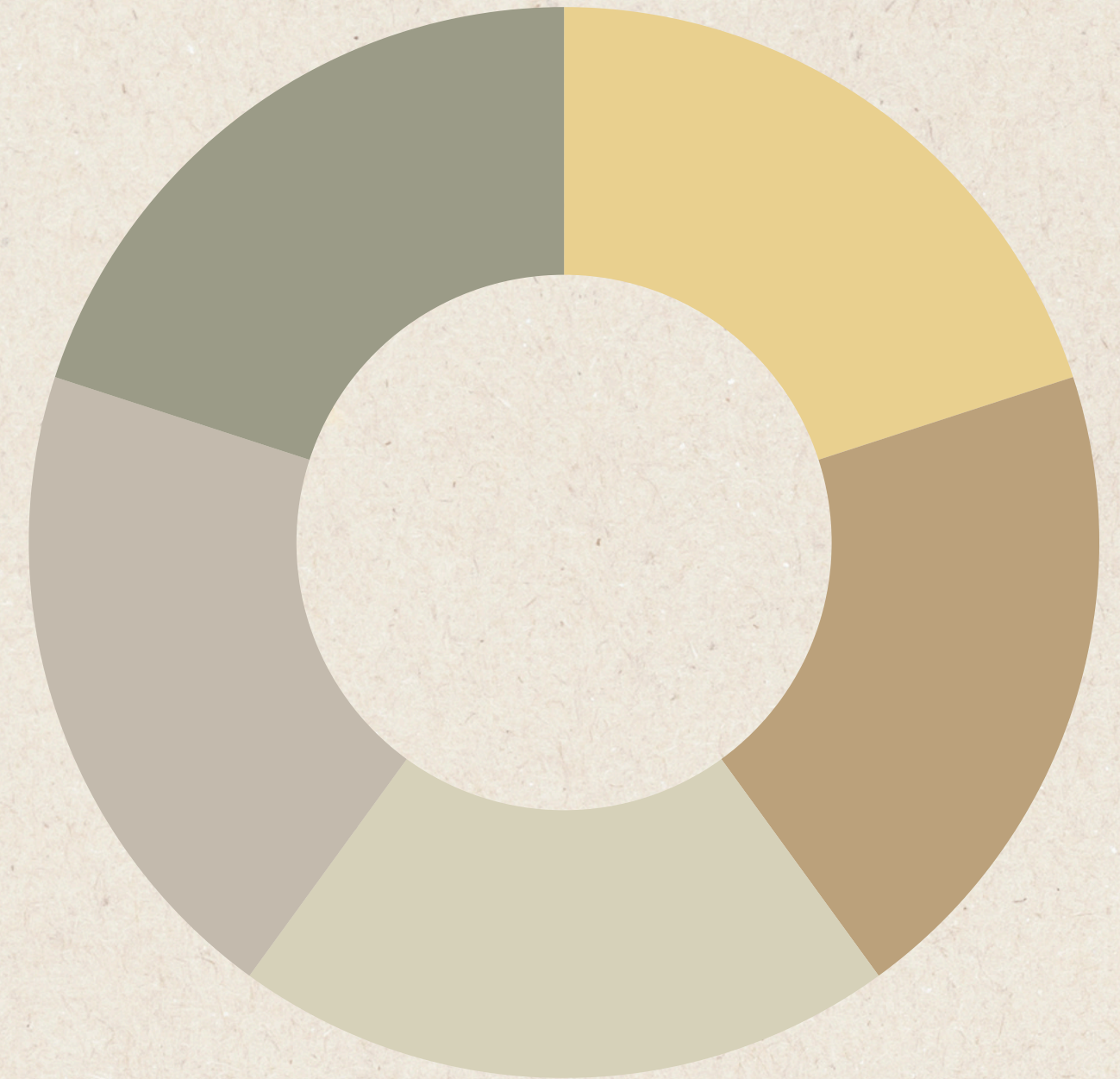
Países que incluye Interrail

Estos 33 países son a los que se puede tener acceso con este pase del Interrail: Alemania, Andorra, Austria, Bélgica, Bosnia y Herzegovina, Bulgaria, Croacia, Dinamarca, Eslovaquia, Eslovenia, España, Estonia, Finlandia, Francia, Grecia, Hungría, Irlanda, Islandia, Italia, Letonia, Liechtenstein, Lituania, Luxemburgo, Malta, los Países Bajos, Noruega, Polonia, Portugal, Reino Unido, República Checa, Rumanía, San Marino, Serbia, Suecia y Suiza.

Asimismo, hay otros a los que se puede también acceder si se compra un billete a un módico precio. Entre los mismos se encuentran Albania, Montenegro, Macedonia y Turquía.

Presupuesto

- Europa del Este es más barato que Alemania, Italia, Francia...
- Ejemplo: 22 Días de viaje: Francia, Italia y Alemania. 1200 euros.
- Para controlar los gastos entre varios: Apps como **tricount** o **splitwise**. Se van anotando los pagos de cada uno y la propia aplicación va distribuyendo los gastos.
- Apuntar en el blog de notas cada cosa que compres para ir teniendo control de gastos.





Alojamiento

- Booking
- Airbnb
- -Hostelworld: Reservar habitaciones de hostel o camas. Habitaciones con literas. Cuantas menos camas mas caro. Opción más económica.
- Hostelling international
- www.couchsurfing.com
- En temporada alta consulta con antelación porque las opciones más baratas son las que desaparecen antes.
- Para ahorrar en alojamiento alójate en pueblos cercanos a las ciudades que vas a visitar y que tengan acceso en tren. Ejemplo: Alojarse en Pavia en vez de Milan.
- Importante mirar las reseñas. Si tienen muchas puntuaciones malas no acudir.

Alimentación

- Supermercado, la mejor opción.
- Comer alguna vez en restaurantes, porque es muy importante probar las comidas típicas de cada lugar.
- Aprovechar los desayunos de los hostel.



Equipaje

- Mochila aprox de 37 litros y con un peso de 9 kilos. Opción más barata: comprarla en Vinted.
- La ropa de verano no ocupa mucho pero no lleves mil cosas para cada día. Busca una lavandería autoservicio para poder lavar durante el viaje.
- Cuando sólo estas de paso por una ciudad no hay que andar con la mochila a cuestas. Hay una app que se llama **radical storage** para dejar en consigna tus equipajes por 5 euros.
- Importantísimo: unas zapatillas cómodas para andar mucho y chanclas para ducharse en los hostel.



PLANIFICA



OTROS

- Puedes salir en tu primer viaje en tren en cualquier momento después de la medianoche del primer día de validez de tu pase. Tienes que completar tu último viaje en tren antes de la medianoche del último día de validez de tu pase.
- Una vez que hayas terminado de recorrer Europa en tren, puedes volver en tren con un solo viaje de vuelta a tu país de origen en cualquier momento.

OTROS

Gastar días de viaje.

Un día de viaje dura 24 horas, de medianoche a medianoche. En un día de viaje tienes acceso a las redes ferroviarias en las que es válido tu Pase Interrail. Los días de viaje de tu Pase duran de medianoche a medianoche.

Trenes nocturnos

Si viajas en un tren nocturno que sale un día y llega al día siguiente, solo tendrás que gastar 1 día de viaje: el día de salida (no obstante, ten en cuenta que el día de llegada del tren nocturno tiene que estar dentro del periodo de validez de tu Pase).

Ferrys nocturnos

Cuando viajas en un ferry nocturno cubierto por tu Pase, solo tienes que usar 1 día de viaje: el día de salida (nota: el día de salida y llegada del ferry deben caer dentro de la validez del Pase).




¡¡Precio joven de 12 a 27 años!

SI PIERDES TU PASE ...



Carnés



TARJETA SANITARIA EUROPEA






VERANO

JOVEN

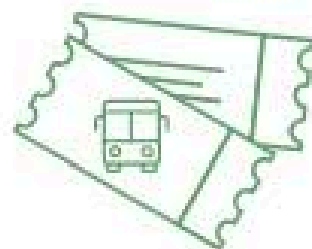
DESCUENTOS EN EL TRANSPORTE PÚBLICO.



¿Dónde se aplican?



Las rebajas se aplicarán en los billetes sencillos y de **ida y vuelta de los trenes.**



Autobuses de titularidad estatal.



Pase **Interrail Global Pass** de 10 días en 2 meses